

MODEL: MT1681


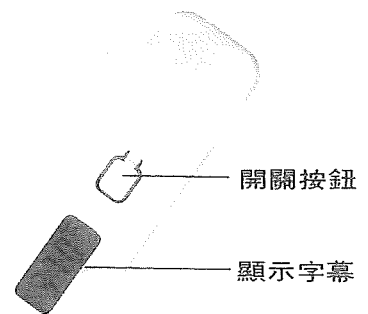
"REX"電子體溫計

● 使用說明書 ●

使用前說明：

- 針對傳統水銀式溫度計容易破碎、水銀污染及不易讀溫等缺點，"REX"電子體溫計採用微電腦IC科技，成功地突破傳統，首創新機，不但掃除了傳統水銀式溫度計之各種缺點，更提供給大眾最快速、準確、安全、簡便之量溫效果。
- "REX"電子體溫計外殼，全部採用塑膠原料絕不破裂，已獲得美國食品藥物檢驗局(F.D.A.)NO(K844273)及中華民國行政院衛生署(醫器字第0248號)之測試許可，品質保證，安全準確。

名稱："REX" 電子體溫計
型號：MT1681
測溫方式：Peak-hold Type
溫度範圍：32.0～43.0℃
測溫時間：約1分鐘
溫度精度：±0.1℃
顯示方式：以電子數字4行顯示
外觀尺寸：1.1×1.8×13cm
重量：10g

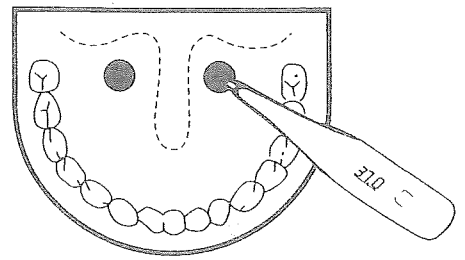


● 使用前注意事項——

- (1)測溫前先將雙唇閉上一分鐘，使口中溫度安定，用口呼吸或交談都會影響測溫。
- (2)測溫前避免飲食。
- (3)最好每天早晨在特定的時刻測溫，時間太早體溫較低，太晚體溫較高。

使用方法：

- (1)以棉花或衛生紙沾酒精擦拭量溫棒部份消毒。
- (2)手指按住開關按鈕，顯示幕出現188.8°C M Δ ，代表電腦量溫部份，操作正常，電力充足。
- (3)放開按鈕，隨即出現L°C字樣，開始準備測量。
- (4)將量溫棒置於舌尖約15秒鐘(預熱感溫體)，然後再將感溫體部位置於舌下二側之熱包部位(如右上圖)，將口緊閉約1分鐘，待電子蜂鳴器發出嘩嘩聲，并持續3秒鐘，口腔溫度測溫完成。
- (5)輕按開關按鈕，即可關閉電源，如忘記關閉電源時，電腦操作系統將會於10分鐘後自動切斷電源節省電力。

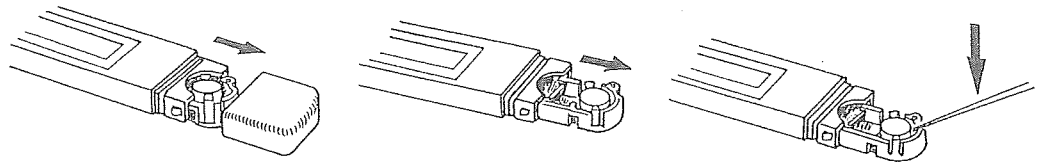


熱包部位：

此部位肌肉肥厚柔軟，且較口腔內其他部位之溫度為高，最易測得穩定之溫度。

電池更換：

- (1)當"REX"電子體溫計使用至顯示字幕之數字顯示開始模糊時，表示必須儘快更換電池，以保證量溫準確。
- (2)更換電池時，如圖示，將末端盒蓋拉開，以尖物(如原子筆)取出即可。
- (3)注意於裝入電池前，應保持電池之乾燥，及裝入時電池之正極(+)應朝上，然後套上盒蓋即可。



注意事項：

- "REX"電子體溫計是高科技之精密電子產品，請小心使用及保養，並避免發生：
- (1)不可墜地或故意扭曲機體。
 - (2)本體溫計，可用酒精消毒擦拭，但不可浸入水中。
 - (3)不可用熱水煮沸消毒。
 - (4)不得碰觸任何化學品溶劑，亦不得置於陽光直射或高溫處。
 - (5)除更換電池外，請勿嘗試分解機能。